



Kako pripovedujemo zgodbice?

"Če želite, da bi bili otroci pametni, jim berite pravljice. Če želite, da bi bili še bolj pametni, jim berite še več pravljic." - Albert Einstein


Pred vami je 10 trikov, s katerimi boste hitro postali zelo dobri v pripovedovanju zgodbic. Svojih zgodbic.


In to takšnih, ki si jih bodo otroci zapomnili za vse življenje.

Presenetili boste samega sebe. In povezali se boste s svojim otrokom na način, ki je najbolj pristen. To je glavno.

1. Zgodbica naj bo osebna

V zgodbo lahko vključite prijatelje, družino, svoje lastne ali otrokove življenjske izkušnje. Glavno osebo lahko imenujete po sebi ali po otroku. Uporabite imena različnih ljudi v vašem življenju, ali vključite domačo žival ali najljubšo igračo, ki se odpravi na pustolovščino.

- Ste danes na sprehodu z otrokom videli kakšno žival? Super, lahko jo vključite v zgodbico.
 - Je vašemu otroku danes uspelo kaj novega, je kaj naredil prvič? Tudi to je zelo dobrodošlo.
 - Se vaš otrok česa boji? V zgodbici se lahko zgodi vse. Tudi strah lahko izgine.
 - Vključite lahko nekaj drobcov današnjega dneva in zgodbica bo zelo aktualna in zanimiva.
- 



2. Naj bo preprosta

Ni treba, da oblikujete uspešnico, epsko pripoved ali zapleteno pustolovsko zgodbo. Držite se lahko preprostega ABC recepta:

A: Kraj dogajanja: vesolje, samotni otok, gozd, mesto

B: Liki: čarovnik, živali, gusar, vila, prijatelji

C: Cilj: reševanje nekoga, iskanje zaklada, borba proti zlu, komu pomagati

Ko ste postavili temelje, se lahko prepustite toku in otrokovi domišljiji in vključite tudi otrokove predloge.


3. Izberite temo


Ubrali boste lahko veliko različnih smeri. Različna izhodišča vam lahko pomagajo začeti zgodnico za lahko noč.

Tri kratke točke, da boste vedeli, kam pes taco moli. Na ta način jih boste lahko nanizali v neskončnost.

A: Pustolovščina: Zmislite si pustolovsko zgodbo, v kateri morajo glavni junaki najti nek predmet ali premagati oviro in razplet zgodbe. Lahko recimo iščejo poseben diamant, popolno pico, ali se trudijo priti do nekega kraja, recimo v Avstralijo, na Bali ali v Azijo.

B: Vsakdanji kaos: Spremenite svoj vsakdan v zabavno zgodbo. Zgodba se lahko odvija pri vas doma, v šoli, vrtcu ali v parku, vendar jo prekine nekaj presenetljivega, na primer meteorski tuš,





robot ali živali, ki povzročijo zmedo ali kaj zabavnega.

C: Vrtec in šola sta zaprta: Kaj se dogaja tam, ko ni otrok? Mogoče oživijo risbice, ki so jih narisali in obesili po stenah. Se igrače igrajo kar med sabo, pojejo pesmice in komaj čakajo malico? V zgodbici se lahko zgodi vse.


4. Uporabljajte smešne glasove


Ko otrokom predstavljate številne čudovite in divje like, poskusite uporabljati naglase, mogočen nizek glas ali cvileč glas, igrajte se z izrazom na obrazu, skoraj kričite in šepetajte. S tem lahko zgodbo izboljšate in pomagate, da se otroci bolj vživijo v zgodbo in like.

5. Izposodite si druge zgodbe

Povejte zgodbo, ki jo poznate iz knjige, filma ali TV-oddaje in jo spremenite po svoje. Uporabite izvirno zgodbo za osnovno ogrodje, vendar vanjo vključite svoje spremembe in dodatke. Lahko združite več različnih zgodb in ustvarite novo, recimo združite Rdečo kapico s Pepelko.

- Rdeča kapica lahko pred volkom spleza na drevo in tam sreča veverico, ki išče izgubljen lešnik. Pa se zgodba odvijte po svoje.






- V Pekarni Mišmaš pa po novem lahko delajo čarobne lizike. Kdor jo poliže, zna šteti do 100. Pri eni liziki pa je prišlo do napake. Tisti, ki jo poliže, postane čisto čisto majhen. Kako bodo našli liziko, preden jo bo kdo dobil?

Zgodbe oblikujejo naše razmišljanje o tem kdo smo in kaj nas določa, saj nam posredujejo prepričanja in vrednote. V svoje zgodbe boste spretno vključili vse tisto, kar bi radi podali svojemu otroku.

6. Vključite otroka

Če uporabite otrokovo ime za enega od likov, bo to pomagalo, da obdržite njegovo pozornost in sodelovanje. Zgodbo lahko le začnete in nato spodbujate otroka, da zapolni nekatere vrzeli. Zgodbo lahko pripovedujete celo tako, da se lahko izmenjujete. Nekaj stavkov poveste vi, nekaj stavkov otrok ...

Zgodbe vzpodbujajo vrednote in prenos znanja. V vseh kulturah na svetu si pripovedujejo zgodbe, vse kulture pa niso pismene. In pripovedovanje zgodb je ena najstarejših oblik poučevanja.





7. Razumite svoje občinstvo

Naj bo zgodba osebna in naj ima za otroka svoj pomen. Izmislite si zgodbo v kateri veste, da bo malček užival. In če niste prepričani? Vprašajte, kaj si želi slišati. Če vključite stvari, ki jih ima otrok rad, bo čutil, da ga razumete, vključujete in skrbite, da sodeluje.

8. Verjemite vase

Ne govorite si, da "tega ne zmorete" ali da "nimate domišljije". Vsi imamo domišljijo, morda je potrebno z nje le malo obrisati prah.

Otrokom je res pomembno le to, da ste z njimi. Zato se znebite strahu in se prepustite toku. Kakršnokoli zgodbo boste povedali, jo bo otrok sprejel kot najboljšo, preprosto zato, ker ste z njim. Ne bodo vas obsojali, temveč cenili čas, ki ga preživijo z vami.


9. Naj ne bo preveč strašno ali preveč žalostno

Nekateri otroci so bolj občutljivi od drugih. Če v zgodbo vključite preveč pošasti, nezemljanov ali duhovi, lahko zaradi tega težje zaspijo.

Ker imajo bujno domišljijo, se lahko mnogi otroci resnično bojijo kakšne pošasti pod posteljo.

V zgodbi za lahko noč se tudi izogibajte smrti, saj je to lahko premočno sporočilo pred spanjem.





Otroci tudi pri poslušanju zgodb razvijajo jezikovne veščine. Ob tem se učijo novih besed in bolje osvojijo njihov pomen, ker je ta povezan z njihovo domišljijo in ustvarjalnostjo. Prav tako jim pomaga razviti veščine poslušanja, pomnjenja in pisanja, saj bodo vaše zgodbe želeli še kdaj povedati in ponoviti.

10. Zabavajte se

Ponovno povezovanje z lastno domišljijo in ustvarjalnostjo pomeni edinstveno izkušnjo, ki jo delite z otrokom. Naj bo ta čas poln smeha, ne bojte se pokazati otroka v sebi.

Ti majhni trenutki so pravzaprav veliki in nam prinašajo veselje in dobro počutje.

Ko se z otroki preselimo v lastno domišljijo, ustvarjamo poseben prostor v katerem se povezujemo.

Kadar družine skupaj preživljajo čas, da si pripovedujejo in izmišljujejo zgodbe, to ni le zabavno, ampak daje priložnost za razvoj kognitivnih in čustvenih veščin.

Imam občutek, da ste v mislih že dobili idejo za današnjo zgodbico. Lepa bo :)

Vir: <https://krassno.com/povejte-najlepso-zgodbico-za-lahko-noc/>

